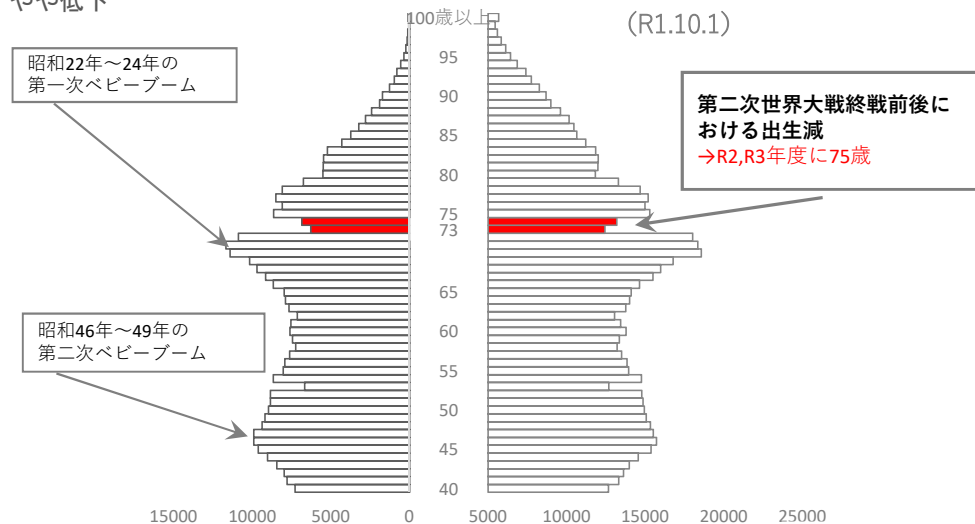


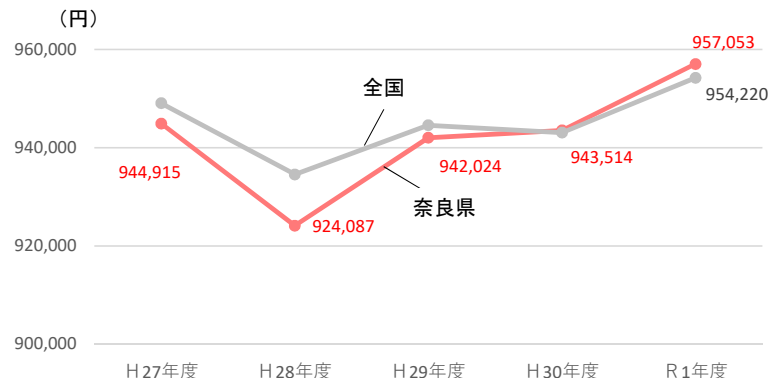
■ 奈良県年齢別推計人口の状況

令和2～3年度の保険加入者数(75歳以上人口)の伸びは、終戦前後における出生減により、やや低下



■ 一人当たり医療費

- 令和元年度の一人当たり医療費は957,053円で、伸び率は対前年比+1.4%
- 全国平均と比較すると、平成29年度までは全国平均を下回っていたが、平成30年度から全国平均をやや上回る。

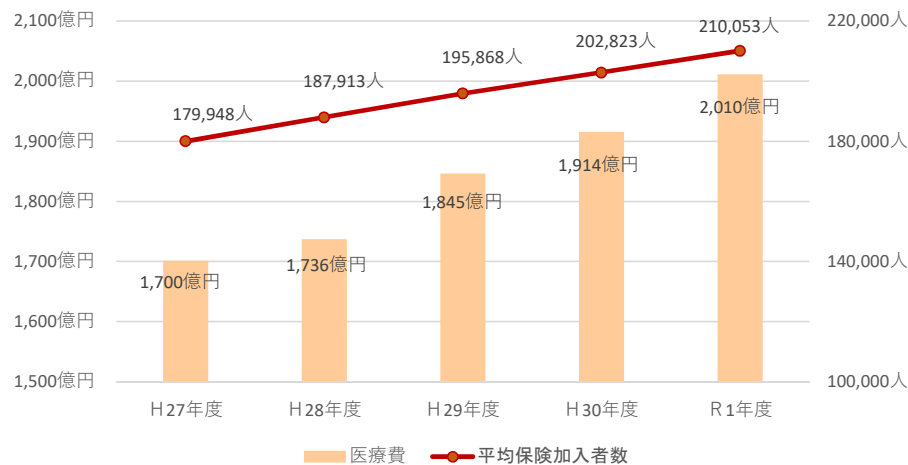


※「全国」は厚生労働省保険局「後期高齢者医療事業年報」を基に作成

■ 総医療費及び保険加入者数

- 令和元年度の後期高齢者医療費は2,010億円で、伸び率は対前年比+5.1%(全国4位)
【医療費の伸びが高い地域】
①埼玉県 ②千葉県 ③神奈川県 ④奈良県 ⑤大阪府 ⑥京都府 ⑦愛知県

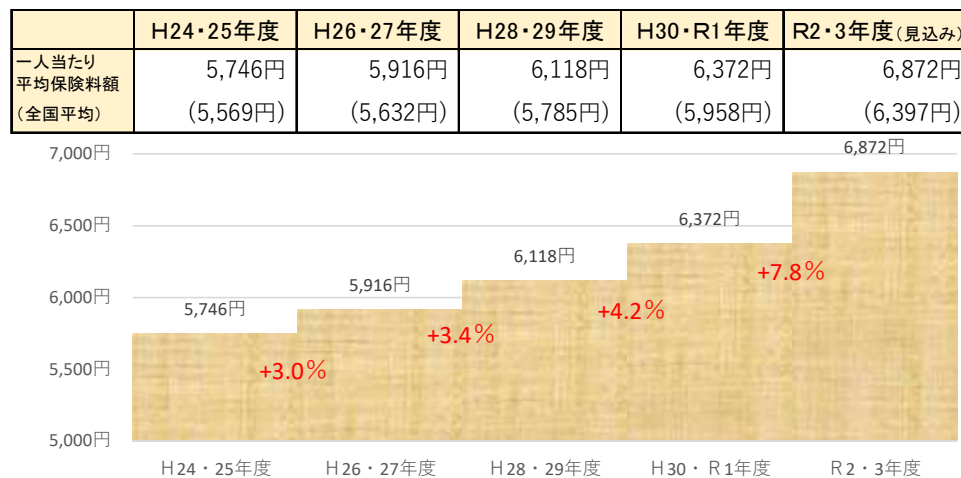
- 令和元年度の平均保険加入者は210,053人で、伸び率は対前年比+3.6%(全国6位)
【保険加入者数の伸びが高い地域】
①埼玉県 ②千葉県 ③神奈川県 ④大阪府 ⑤愛知県 ⑥奈良県 ⑦滋賀県



■ 一人当たり平均保険料額

- 令和2～3年度の一人当たり平均保険料額(見込み)は、月額6,872円
全国で見ると8番目に高い額となっており、ほぼ従来どおりの順位に位置している
- 伸び率は+7.8%(500円)で、全国で22番目の上昇率

〈一人当 平均保険料額 推移 月額〉



※全国平均は、厚生労働省保険局高齢者医療課発表数値 (R2.4.17 プレスリリース)