

5.保健事業の状況

5. 保健事業の状況

(1) 健康診査事業

生活習慣病等の早期発見と、生活の質を確保しながらの介護予防を重視する考えから、高齢者の健康診査を実施している

受診者数及び受診率

単位：人、%

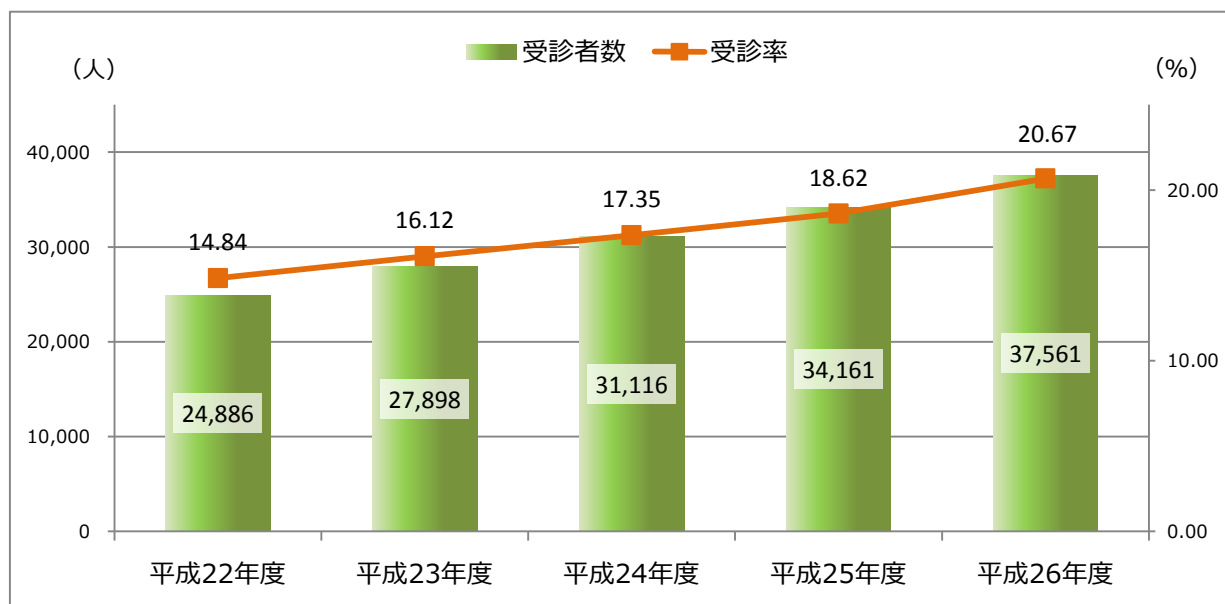
| | 総 計 | | | 男 性 | | | 女 性 | | |
|--------|---------|--------|-------|--------|--------|-------|---------|--------|-------|
| | 対象者数 | 受診者数 | 受診率 | 対象者数 | 受診者数 | 受診率 | 対象者数 | 受診者数 | 受診率 |
| 平成22年度 | 167,653 | 24,886 | 14.84 | 66,585 | 10,122 | 15.20 | 101,068 | 14,764 | 14.61 |
| 平成23年度 | 173,026 | 27,898 | 16.12 | 69,084 | 11,571 | 16.75 | 103,942 | 16,327 | 15.71 |
| 平成24年度 | 179,380 | 31,116 | 17.35 | 72,233 | 13,013 | 18.02 | 107,147 | 18,103 | 16.90 |
| 平成25年度 | 183,447 | 34,161 | 18.62 | 74,265 | 14,311 | 19.27 | 109,182 | 19,850 | 18.18 |
| 平成26年度 | 181,677 | 37,561 | 20.67 | 73,755 | 15,873 | 21.52 | 107,922 | 21,688 | 20.10 |

<データについて>

* 特定健診等データ管理システムより抽出

* H26年度については、H27. 5. 31現在

受診率の推移（平成22～26年度）



市町村別受診状況

単位：人、%

| | 総 計 | | | 男 性 | | | 女 性 | | |
|-------|---------|--------|-------|--------|--------|-------|---------|--------|-------|
| | 対象者数 | 受診者数 | 受診率 | 対象者数 | 受診者数 | 受診率 | 対象者数 | 受診者数 | 受診率 |
| 奈良市 | 47,833 | 12,472 | 26.07 | 19,514 | 5,217 | 26.73 | 28,319 | 7,255 | 25.62 |
| 大和高田市 | 8,299 | 676 | 8.15 | 3,376 | 288 | 8.53 | 4,923 | 388 | 7.88 |
| 大和郡山市 | 11,385 | 2,526 | 22.19 | 4,698 | 1,092 | 23.24 | 6,687 | 1,434 | 21.44 |
| 天理市 | 8,013 | 1,077 | 13.44 | 3,197 | 428 | 13.39 | 4,816 | 649 | 13.48 |
| 橿原市 | 13,201 | 3,026 | 22.92 | 5,712 | 1,444 | 25.28 | 7,489 | 1,582 | 21.12 |
| 桜井市 | 8,139 | 962 | 11.82 | 3,184 | 393 | 12.34 | 4,955 | 569 | 11.48 |
| 五條市 | 6,000 | 858 | 14.30 | 2,287 | 308 | 13.47 | 3,713 | 550 | 14.81 |
| 御所市 | 5,075 | 733 | 14.44 | 1,991 | 278 | 13.96 | 3,084 | 455 | 14.75 |
| 生駒市 | 12,828 | 3,443 | 26.84 | 5,298 | 1,496 | 28.24 | 7,530 | 1,947 | 25.86 |
| 香芝市 | 7,041 | 1,535 | 21.80 | 2,941 | 664 | 22.58 | 4,100 | 871 | 21.24 |
| 葛城市 | 4,220 | 601 | 14.24 | 1,673 | 252 | 15.06 | 2,547 | 349 | 13.70 |
| 宇陀市 | 5,856 | 415 | 7.09 | 2,298 | 206 | 8.96 | 3,558 | 209 | 5.87 |
| 山添村 | 902 | 221 | 24.50 | 328 | 93 | 28.35 | 574 | 128 | 22.30 |
| 平群町 | 2,941 | 965 | 32.81 | 1,276 | 451 | 35.34 | 1,665 | 514 | 30.87 |
| 三郷町 | 2,990 | 788 | 26.35 | 1,172 | 323 | 27.56 | 1,818 | 465 | 25.58 |
| 斑鳩町 | 3,648 | 1,030 | 28.23 | 1,490 | 450 | 30.20 | 2,158 | 580 | 26.88 |
| 安堵町 | 848 | 74 | 8.73 | 326 | 37 | 11.35 | 522 | 37 | 7.09 |
| 川西町 | 1,235 | 133 | 10.77 | 527 | 63 | 11.95 | 708 | 70 | 9.89 |
| 三宅町 | 878 | 226 | 25.74 | 360 | 104 | 28.89 | 518 | 122 | 23.55 |
| 田原本町 | 4,367 | 732 | 16.76 | 1,797 | 294 | 16.36 | 2,570 | 438 | 17.04 |
| 曽爾村 | 422 | 115 | 27.25 | 163 | 46 | 28.22 | 259 | 69 | 26.64 |
| 御杖村 | 615 | 124 | 20.16 | 243 | 61 | 25.10 | 372 | 63 | 16.94 |
| 高取町 | 1,221 | 333 | 27.27 | 474 | 111 | 23.42 | 747 | 222 | 29.72 |
| 明日香村 | 1,041 | 123 | 11.82 | 404 | 58 | 14.36 | 637 | 65 | 10.20 |
| 上牧町 | 2,954 | 508 | 17.20 | 1,164 | 205 | 17.61 | 1,790 | 303 | 16.93 |
| 王寺町 | 2,791 | 558 | 19.99 | 1,156 | 225 | 19.46 | 1,635 | 333 | 20.37 |
| 広陵町 | 3,361 | 840 | 24.99 | 1,388 | 323 | 23.27 | 1,973 | 517 | 26.20 |
| 河合町 | 2,705 | 616 | 22.77 | 1,090 | 245 | 22.48 | 1,615 | 371 | 22.97 |
| 吉野町 | 2,084 | 245 | 11.76 | 814 | 102 | 12.53 | 1,270 | 143 | 11.26 |
| 大淀町 | 2,724 | 335 | 12.30 | 1,065 | 123 | 11.55 | 1,659 | 212 | 12.78 |
| 下市町 | 1,490 | 351 | 23.56 | 578 | 132 | 22.84 | 912 | 219 | 24.01 |
| 黒滝村 | 231 | 67 | 29.00 | 75 | 24 | 32.00 | 156 | 43 | 27.56 |
| 天川村 | 464 | 72 | 15.52 | 174 | 32 | 18.39 | 290 | 40 | 13.79 |
| 野迫川村 | 139 | 52 | 37.41 | 57 | 21 | 36.84 | 82 | 31 | 37.80 |
| 十津川村 | 2,032 | 316 | 15.55 | 784 | 129 | 16.45 | 1,248 | 187 | 14.98 |
| 下北山村 | 301 | 122 | 40.53 | 111 | 46 | 41.44 | 190 | 76 | 40.00 |
| 上北山村 | 156 | 52 | 33.33 | 62 | 23 | 37.10 | 94 | 29 | 30.85 |
| 川上村 | 569 | 105 | 18.45 | 240 | 34 | 14.17 | 329 | 71 | 21.58 |
| 東吉野村 | 678 | 134 | 19.76 | 268 | 52 | 19.40 | 410 | 82 | 20.00 |
| 広域連合 | 181,677 | 37,561 | 20.67 | 73,755 | 15,873 | 21.52 | 107,922 | 21,688 | 20.10 |

※ 生活習慣病で治療中の方や、施設入所者等・長期入院患者及び年度内に特定健診に相当する健診を受診した方は受診対象外となる

集団検診…… 医療機関（健診センターで実施する場合を含む）市町村保健センター、公民館等の施設や健診車で行う形態で、健診の日時を指定して行うもの

個別検診…… 医療機関の施設で行う形態で、一般外来患者と同様に健診の日時を定めず実施するもの

(2) 長寿・健康増進事業

長年社会に貢献されてきた被保険者の健康づくりのために、各市町村が積極的に取り組んでいる事業

事業分類名 () 内は当該事業に取り組んだ市町村、又は団体名

◆人間ドック等の費用助成

(五條市・平群町・三郷町・広陵町・大淀町)

◆リーフレット等による健康に関する情報の提供

(大和郡山市・生駒市・山添村・斑鳩町・三宅町・広域連合)

◆健康教育・健康相談等

(橿原市・宇陀市・安堵町・田原本町・御杖村)

◆スポーツクラブ、健康施設等の利用助成

(大淀町)

◆スポーツ大会、社会参加活動の運営費の助成

(大淀町・川上村)

◆健康長寿共同事業

(※健康長寿共同事業実行委員会)

※健康長寿共同事業実行委員会とは

高齢者の健康維持・増進に向けた取組を推進するとともに、医療費の適正化を図ることを目的として広域連合と奈良県が設立した実行委員会

6.医療費適正化の状況

6. 医療費適正化の状況

(1) 医療費通知

被保険者が、自らの医療費の実態を知り、保険制度に対する理解を深める手段として、また、医療費の不正な請求を防ぐ手立てとして、医療費通知を発送している

| | 医療費通知 送付月 | 医療費通知 診療月 | 医療費通知 件数 |
|-----|--------------|--------------------|-------------|
| 第1回 | 平成26年7月 | 平成25年12月 ~ 平成26年3月 | 170,386 |
| 第2回 | 平成26年11月 | 平成26年4月 ~ 平成26年7月 | 172,993 |
| 第3回 | 平成27年3月 | 平成26年8月 ~ 平成26年11月 | 173,049 |
| 合 計 | | | 516,428 |

※ 医科・歯科・調剤は、医療機関名を記載
ただし、県外の医療機関で受診された場合は都道府県名を記載
柔道整復、はり、灸、あん摩・指圧・マッサージの施術所名は記載していない

(2) 第三者行為求償

交通事故など第三者（加害者）の行為によって生じた保険給付について、加害者に対し損害賠償請求を行っている（奈良県国民健康保険団体連合会事務委託）

| | 求償件数 | 求償額 |
|--------|-------|---------------|
| 平成22年度 | 79 件 | 82,588,055 円 |
| 平成23年度 | 82 件 | 149,574,569 円 |
| 平成24年度 | 102 件 | 118,257,114 円 |
| 平成25年度 | 87 件 | 127,354,462 円 |
| 平成26年度 | 103 件 | 157,870,320 円 |

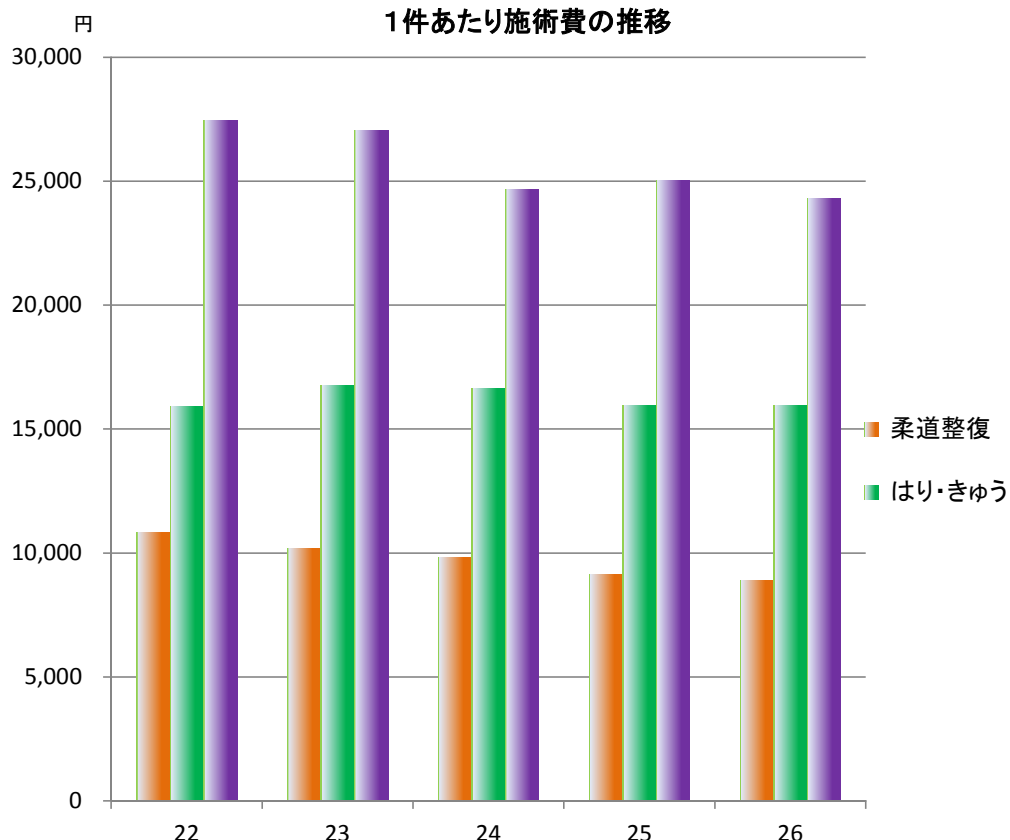
(3) 療養費支給申請書内容二次点検業務

柔道整復、はり、灸、あん摩・指圧・マッサージに係る療養費支給申請書の内容点検や被保険者への文書照会による調査を通して医療費の適正化を図るとともに、被保険者に対し、柔道整復師、鍼師、灸師、あん摩・指圧・マッサージ師への正しいかかり方を周知している

1件あたり施術費の推移

単位：円

| | 22 | 23 | 24 | 25 | 26 |
|------------------|----------------|----------------|----------------|----------------|----------------|
| 柔道整復 | 10,829 ▲ 4.50% | 10,179 ▲ 6.00% | 9,827 ▲ 3.45% | 9,137 ▲ 7.02% | 8,894 ▲ 2.65% |
| はり・きゅう | 15,931 7.14% | 16,766 5.24% | 16,648 -0.70% | 15,941 ▲ 4.24% | 15,966 0.15% |
| あん摩・指圧・ マッサージ | 27,453 ▲ 0.28% | 27,048 ▲ 1.47% | 24,670 ▲ 8.79% | 25,049 1.53% | 24,297 ▲ 3.00% |



- 平成25年10月に奈良県国民健康保険団体連合会に療養費審査委員会が設立
(審査委員会指示のもと、医科レセプトとの突合審査や介護リハビリテーションとの併給がないか調査)

(4) ジェネリック医薬品の利用促進

① ジェネリック医薬品希望カードの配布

新しく資格を取得した被保険者に対して、被保険者証の交付時にジェネリック医薬品希望カードを配布している

② ジェネリック医薬品差額通知

ジェネリック医薬品への切り替えが可能と思われる医薬品について、切り替えを行った時に予想される差額の通知を被保険者に行い、ジェネリック医薬品への切り替えを医師・薬剤師に相談していただくことで、被保険者の自己負担軽減を図るとともに、医療の質を落とすことなく、医療費の効率化を図っている

【差額通知の抽出条件】

1ヶ月における、1薬剤あたり差額が300円以上のものを対象とする

【通知の内容】

被保険者が処方された医薬品名、薬代及び主成分（薬効成分）が同一のジェネリック医薬品へ切り替えた場合の軽減額、切り替え時の諸注意、サポートデスクの連絡先

| 対象調剤レセプト | 通知時期 | 送付件数 |
|-------------|-------------|---------|
| 平成26年 4月診療分 | 平成26年6月30日 | 3,778 通 |
| 平成26年10月診療分 | 平成26年12月26日 | 4,497 通 |

診療月別の効果

| | 数量ベース | 薬材料ベース |
|------------|-------|--------|
| 平成26年 4月診療 | 32.9% | 13.9% |
| 平成26年 7月診療 | 34.3% | 14.6% |
| 平成26年10月診療 | 34.9% | 14.8% |
| 平成27年 1月診療 | 35.4% | 15.0% |

※全国値は、「最近の調剤医療費（電算処理分）の動向」より（厚生労働省）

| | | 数量ベース | 薬材料ベース |
|-----|---------|-------|--------|
| 全国 | 全保険者 | 36.9% | 13.3% |
| | 後期高齢者医療 | | 14.7% |
| 奈良県 | 全保険者 | 39.3% | 15.1% |
| | 後期高齢者医療 | 34.9% | 14.8% |

(5) 重複・頻回受診者訪問保健指導

【対象者の抽出条件】

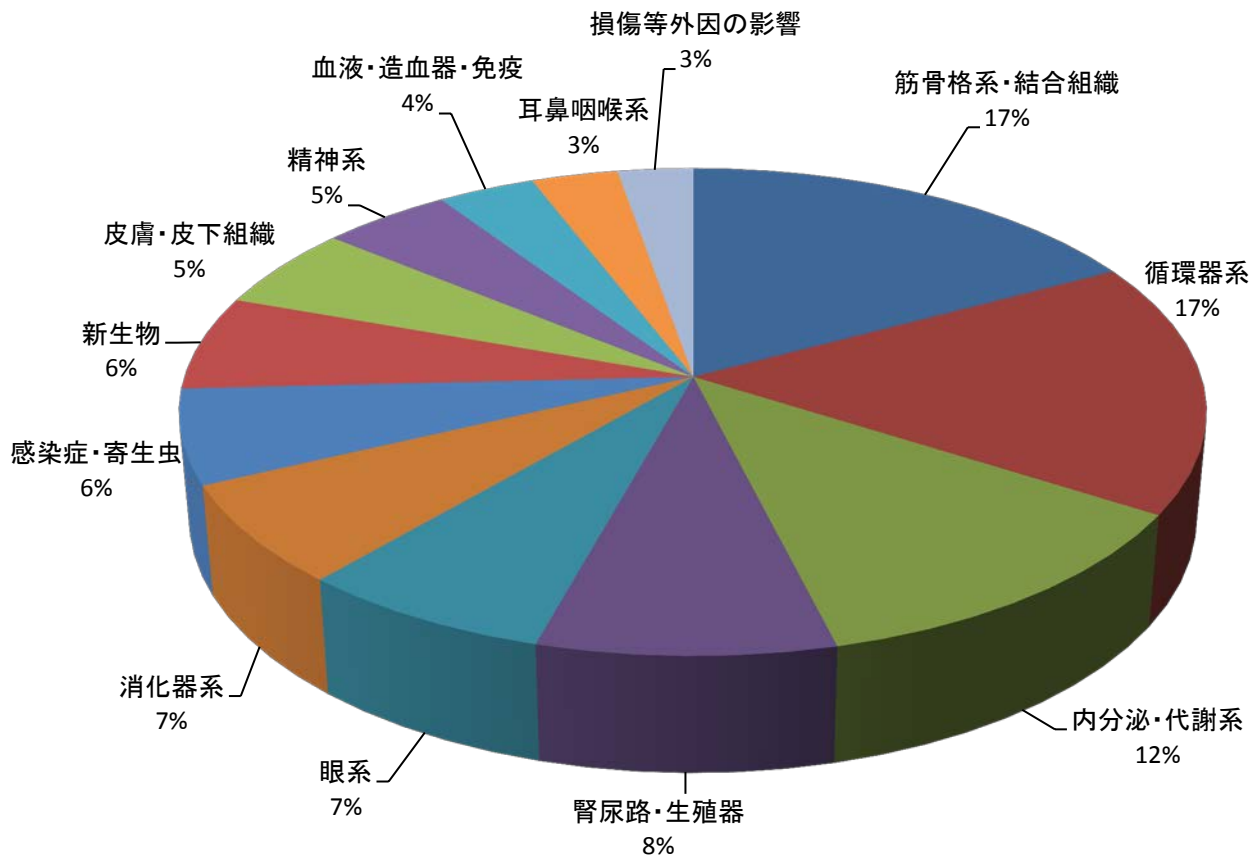
重複受診者 = 3ヶ月連続して、同一疾病での、1カ月当たりのレセプト枚数が3枚以上
 頻回受診者 = 3ヶ月連続して、同一医療機関での1カ月当たりの受診回数が12回以上

「90歳以上」「特定疾病医療受療被保険者」「がん及び精神性疾患受診者」「処理時点で被保険者資格を喪失している者」、「入院分レセプト」を除外
 電話等で意向確認後、訪問保健指導を実施

| 抽出時期 | 対象者数 | 実施人数 | 改善された人数 | | 1ヶ月当たりの効果額 |
|-----------------|------|------|-------------------|-----------------|------------|
| | | | 訪問指導要件に該当しなくなった人数 | 受診回数が4回以上減少した人数 | |
| 平成26年8月中旬～10月中旬 | 936人 | 62人 | 14人 | 11人 | 342,965円 |

※内32人は再訪問（11月中旬～12月中旬）

【疾病区分の分布】



※直近支援時の状況／複数回答あり

平成27年10月発行

奈良県後期高齢者医療広域連合

〒634-0061 奈良県橿原市大久保町302番1 奈良県市町村会館7階
TEL : 0744-29-8430 FAX : 0744-29-8433 E-mail: info@nara-kouiki.jp